



Водонепроницаемый чехол для iPhone 6/6S Plus  
с креплением на руль мотоцикла и велосипеда.  
Модель DRC6+IPHONE

Инструкция по эксплуатации



## 1. Комплектация



Влагозащитный чехол



Ударостойкая проставка




Крепление на руль



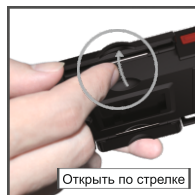
Шестигранный ключ

## 2. Установка смартфона в чехол

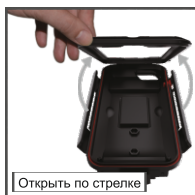
1. Потяните за язычок под кнопкой Home и откройте крепление.



2. Откройте крепления на левой и правой части чехла.



3. Откройте чехол.




4. Установите ударостойкую проставку.



5. Поместите смартфон в чехол.



6. Откройте силиконовую заглушку.



7. Подключите кабель питания и наушники.


Наушники  
Питание



8. Закройте чехол.



9. Закройте все защелки.



### 3. Установка чехла на руль

1. Установите крепление на руль и наживите хомут шестигранником.



2. Установите чехол на крепление.



Кнопка питания

3. Выставьте необходимый угол.



4. Затяните хомут крепления шестигранником.



5. Зафиксируйте чехол с помощью винта.

